


MANUAL INSCRIÇÃO

Este manual tentará esclarecer dúvidas mais frequentes, auxiliando-lhe no cadastro e inscrição de PSS.

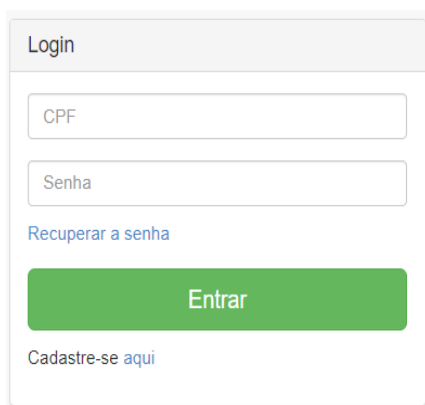
Conheça nossos sistemas de cadastro e de inscrição em Processos Seletivos Simplificados - PSS



1º Realize seu cadastro para ter acesso ao sistema de Inscrição

2º Faça sua Inscrição online

3º Aproveite nossas dicas e informações.



Tela inicial

A partir desta tela você realizará seu cadastro, terá acesso ao sistema de inscrição, ou mesmo poderá recuperar sua senha, caso você já tenha um cadastro e não lembra qual a senha utilizou.

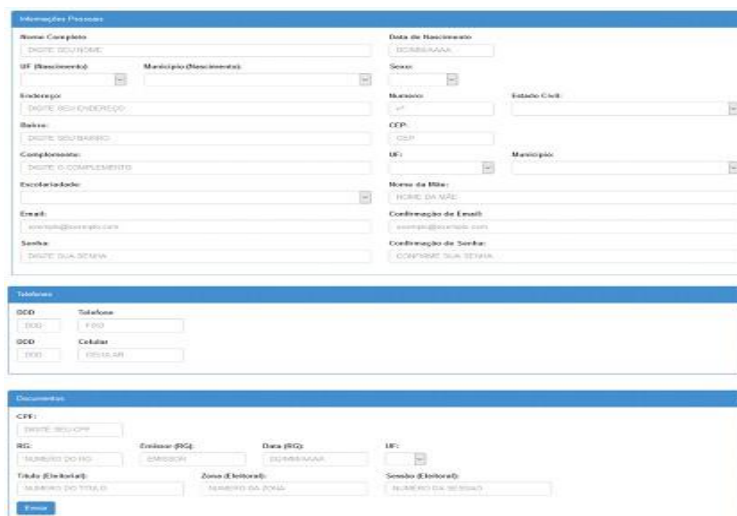
Realizando o Cadastro

Clicando em **Cadastre-se aqui** você será direcionado para página onde informará seus dados (nome, nascimento, endereço, cpf etc.), muita atenção no preenchimento desses dados

DATA DE NASCIMENTO Muita atenção!



Em caso de igualdade na nota final da avaliação de títulos, a data de nascimento será critério de desempate, por isso ela aparecerá em todos os resultados divulgados e você deve confirmar sua exatidão, caso perceba que a informou errada, após a divulgação da lista dos inscritos, no dia destinado à **Impugnação à Lista de Inscrições** você deverá solicitar a correção. Fique atento ao cronograma!



ESQUECEU A SENHA?

Clique em **Recuperar a senha**, Informe seu CPF, data de nascimento e e-mail para onde o sistema enviará sua senha.



Atenção, caso não visualize o e-mail de recuperação de sua senha na caixa de entrada, verifique a caixa de spam ou mesmo o lixo eletrônico, se necessário faça um novo e-mail. Não deixe para o último dia de inscrição, pode não dar tempo!

