

# SISTEMA DE INFORMATIZAÇÃO PARA A INFÂNCIA E ADOLESCÊNCIA – SIPIA



## CONSELHO TUTELAR

Abril - 2022

## APRESENTAÇÃO

Prezados conselheiros tutelares e de direito!

Considerando as diretrizes estabelecida pelo Conselho Nacional dos Direitos da Criança e do Adolescente – CONANDA, em sua Resolução de nº 178, de 15 de Setembro de 2016. A qual estabelece parâmetros e recomendações para implantação, implementação e monitoramento do Sistema de Informatização para Infância e Adolescente. Na qual destacamos os Artigos: 4º e 5º que consistem a concretização das ações assegurando a contínua utilização do SIPIA CT Conselho Tutelar, bem como a sua avaliação e o monitoramento do funcionamento e uso do sistema. Acusamos também o artigo 11º parágrafo único: que compreende a necessidade de ações estratégicas para o fortalecimento do Sistema de Garantia de Direitos da Criança e do Adolescente.

Diante do exposto, estamos socializando a realização da presente cartilha com o passo a passo do novo acesso ao sistema de informação para infância e adolescência – SIPIA CONSELHO TUTELAR AMBIENTE DE PRODUÇÃO. Com o objetivo de instruir e facilitar a participação ativa de todos os atores responsáveis para com a garantia dos direitos das nossas crianças e adolescentes, de acordo com as recomendações estabelecidas pelo Estatuto Da Criança e do Adolescente – ECA.

**Prof. Msc. Antonio Fernando Santos (Kassideran)**  
*Coordenador Estadual do Sipiá Ct – Sergipe*  
*Secretaria de Estado da Inclusão e Assistência Social – SEIAS*  
*Conselho Estadual dos Direitos da Criança e do Adolescente – CEDCA*

Abril, 2022

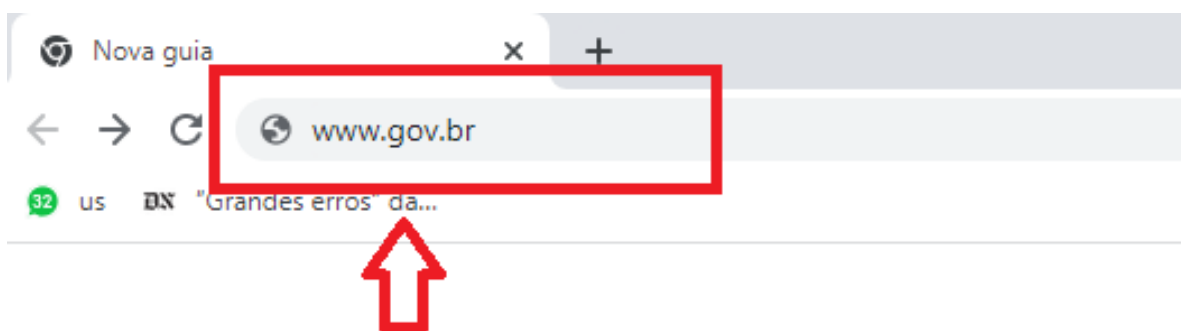
Importante!

## CARTILHA DE PASSO A PASSO PARA ACESSO AO SIPIA

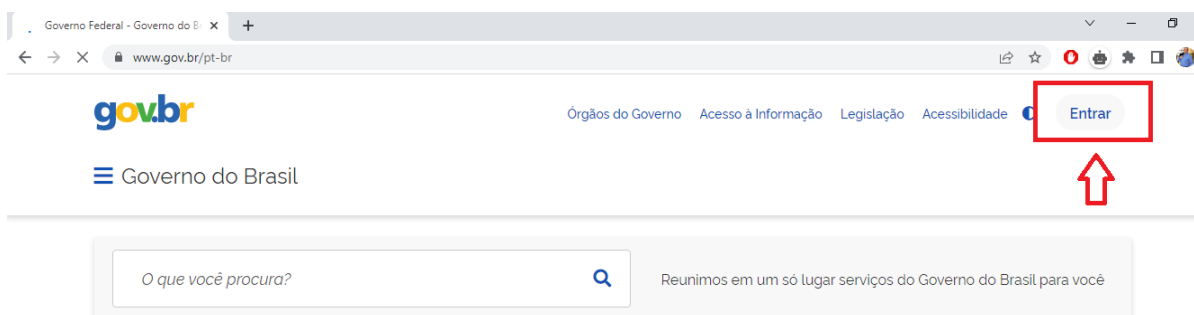
Antes de dar início ao “novo sistema” verifique se já é cadastrado com “LOGIN” e “SENHA” no site [www.gov.br](http://www.gov.br). Caso não tenha acesso, siga as instruções abaixo:

**COMO CRIAR UMA SENHA PARA ACESSO AO SISTEMA:** [www.gov.br](http://www.gov.br)

1º passo: acesse o site [www.gov.br](http://www.gov.br)



2º passo: Na página do site, no canto direito da tela, clique no botão “ENTRAR”:

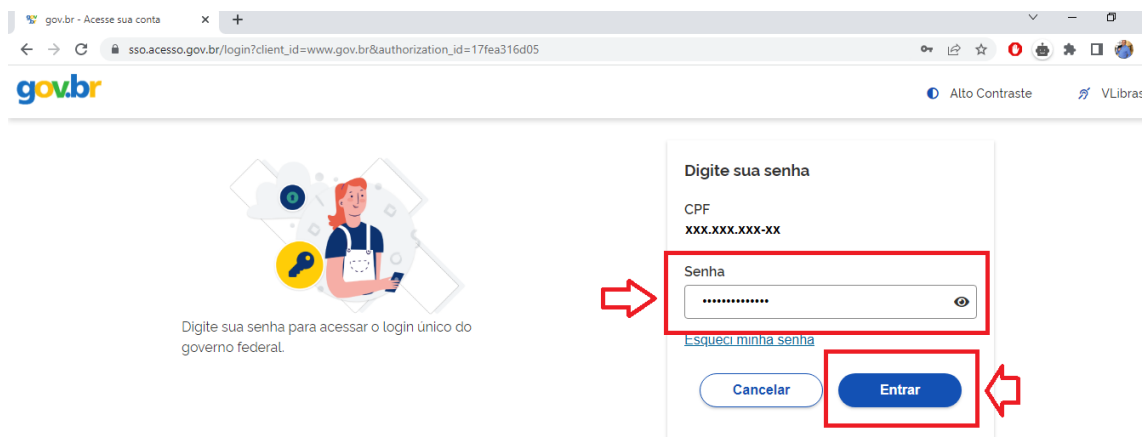


Serviços do Governo para você

3º passo: No campo “CPF” digite o número do seu CPF e depois clique em “CONTINUAR”:



4º passo: No campo “SENHA” digite a senha que você criou (caso não possua ainda a senha de acesso, clique em “Esqueci minha senha” e ao criar sua senha volte para o início até chegar nesse campo). Depois clique em “ENTRAR”



# PARABÉNS!

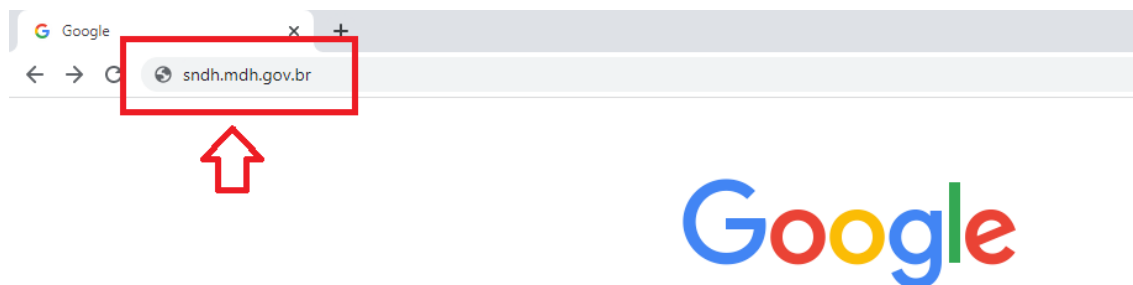
Agora você está apto a entrar no sistema do Governo Federal.



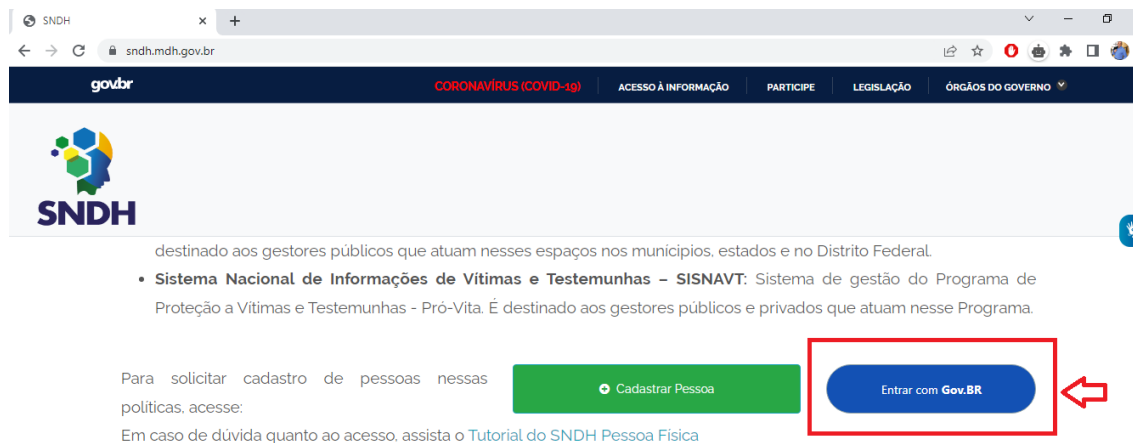
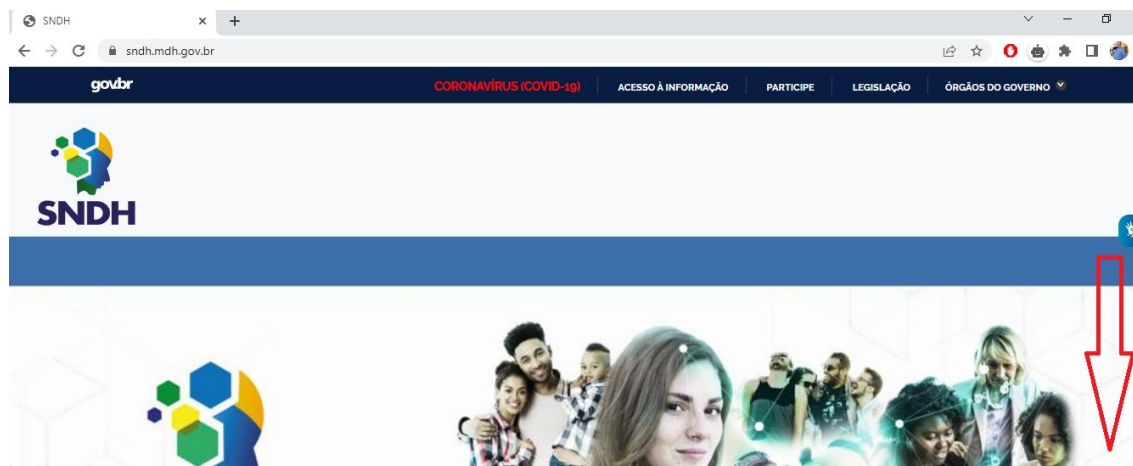
## SISTEMA DE INFORMATIZAÇÃO PARA A INFÂNCIA E ADOLESCÊNCIA – SIPIA

Agora que você está apto a acessar o sistema do site [www.gov.br](http://www.gov.br) vamos direcioná-lo como acessar o NOVO SISTEMA DE ACESSO AO SIPIA através do site do Governo Federal. Siga as seguintes instruções:

**1º passo:** Acesse o site: [sndh.mdh.gov.br](http://sndh.mdh.gov.br)



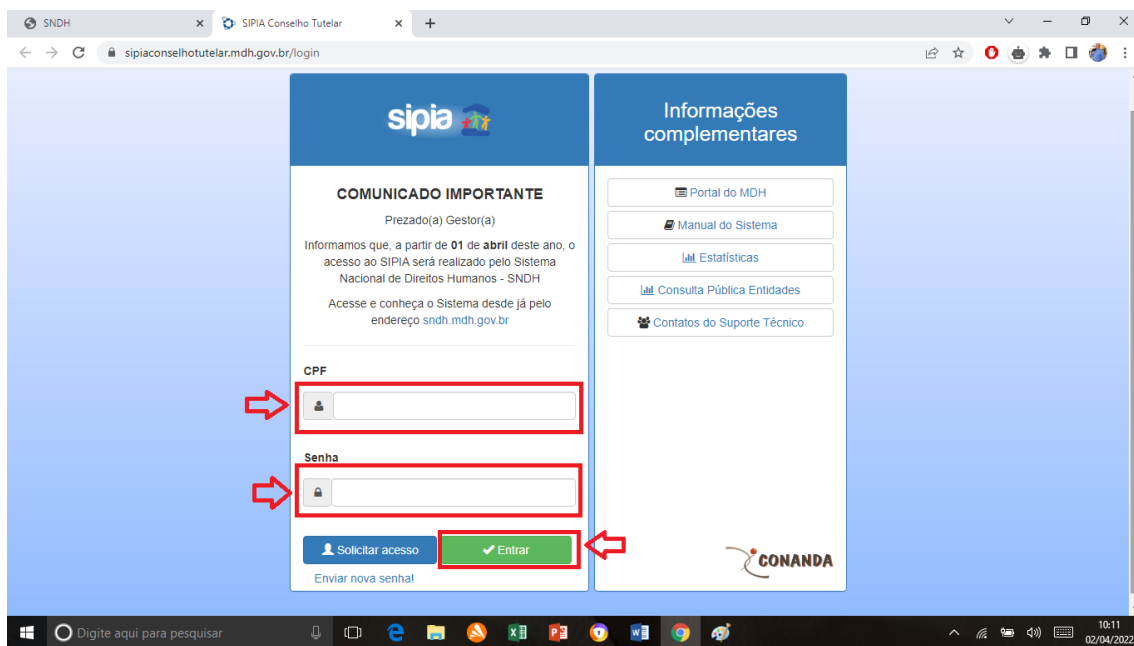
**2º passo:** Ao entrar no site: “SNDH” role a tela para baixo até chegar no ícone “ENTRAR COM GOV.BR” e dê um clique:



**3º passo:** Você será direcionado para página “Sistema de Informação para a Infância e a Adolescência, módulo Conselho Tutelar – SIPIA-CT. Clique em “Acessar”:



**4º passo:** Você será direcionado para página inicial do SIPIA no Ambiente de Produção, onde, você deverá digitar seus dados nos campos: “CPF” >> sua “SENHA” operacional>> “ENTRAR”.



**5º passo:** PARABÉNS! Você agora acabou de entrar na sua página operacional e já pode dar início aos seus registros naturalmente das suas atribuições do conselho:

- *REGISTROS DE INFORMAÇÕES;*
- *DENÚNCIAS;*
- *ATENDIMENTOS.*
- *E DEMAIS FERRAMENTAS QUE FOR NECESSÁRIAS.*

The screenshot displays the SIPIA web application interface. The main content area is titled "Bem vindo!" and contains four data cards: "Atendimentos pendentes" (1461), "Denúncias em averiguação" (2329), "Responsáveis", and "Criança/Adolescente". To the right, there is a calendar for April 2022. The left sidebar lists various navigation options such as "Principal", "Atendimento", "Denúncia", "Informação", "Unidades", "Ferramentas", "Sistema", "Relatórios", "Estatísticas", "Consultar Medidas / Documentos", "Consulta Pública Entidades", "Tabelas de apoio", and "Ajuda". The footer includes the text "2022 Copyright Sípia - Todos os direitos reservados" and the CONANDA logo.



**Profº. Antonio Fernando Santos (Kassideran)**